

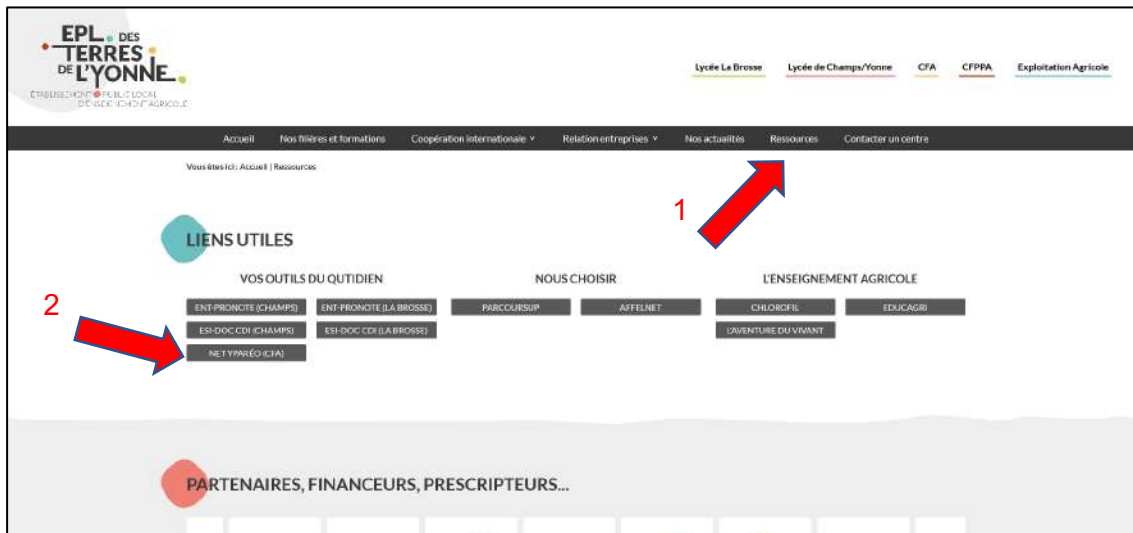
TUTO NETYPARÉO POUR APPRENANTS

Pour accéder aux services de NetYparéo, vous pouvez passer par deux chemins différents :

1. Le site de l'EPL des Terres de l'Yonne.

<https://www.terresdeyonne.com>

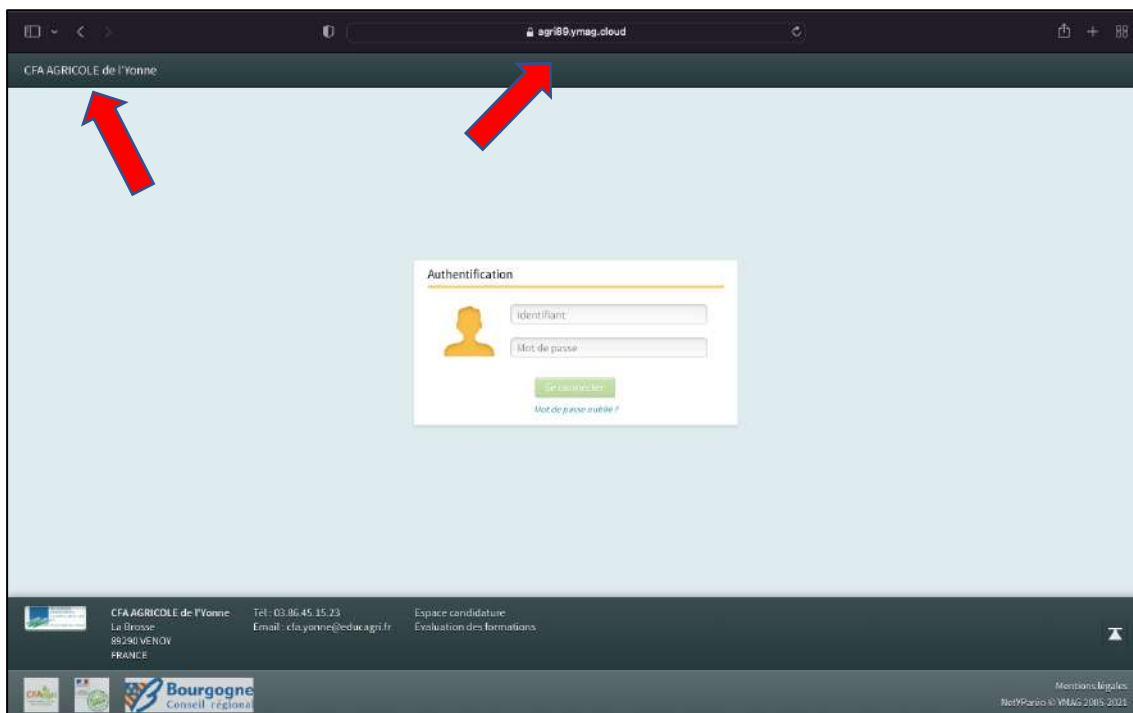
Cliquez d'abord sur « Ressources » (1) puis « NetYparéo CFA » (2).



2. En tapant directement dans votre navigateur le site internet ci-dessous :

<https://agri89.ymag.cloud>

Vérifiez que vous soyez bien sur le site concernant le CFA Agricole de l'Yonne.



Après une première identification (à l'aide de l'identifiant et du mot de passe fournis), vous devrez modifier le mot de passe (pensez à le noter !).

The screenshot shows a web browser window with the URL `egr@9ymag.cloud`. The page title is "CFA AGRICOLE de l'homme" and the main heading is "Réinitialisation du mot de passe". A red arrow points to the heading. Below the heading, there is a warning: "Votre mot de passe doit être composé d'au moins 8 caractères." followed by three input fields: "Votre mot de passe actuel", "Votre nouveau mot de passe", and "Répétez votre nouveau mot de passe". There are "Valider" and "Annuler" buttons. Below the form, there is a section with instructions: "Vous venez de vous connecter avec un mot de passe attribué temporairement par votre administrateur. Afin d'assurer la confidentialité de votre mot de passe, il doit être renouvelé dès votre première connexion. Votre mot de passe doit être composé d'au moins 8 caractères. Les apostrophes sont interdites. Néanmoins, il est recommandé de composer votre mot de passe sur 12 caractères avec des majuscules, des minuscules, des chiffres et des caractères spéciaux. Veillez à utiliser des mots de passe différents pour vous authentifier auprès de vos comptes en ligne. En particulier, n'utilisez pas le mot de passe de votre messagerie professionnelle ou personnelle. Ne communiquez jamais votre mot de passe, il vous est personnel et ne doit être connu que de vous."

Vous serez automatiquement sur la page ci-dessous après votre identification.

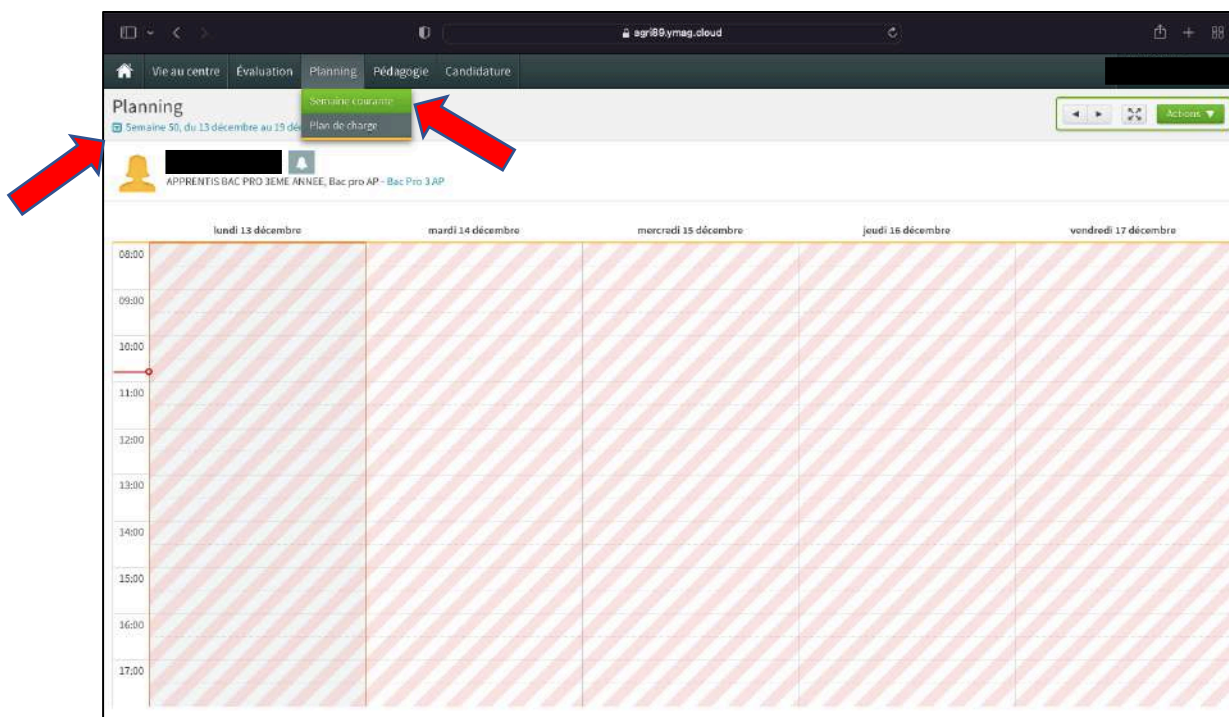
The screenshot shows the "Fil d'actualités" page on the `egr@9ymag.cloud` website. The navigation menu includes "Vie au centre", "Évaluation", "Planning", "Pédagogie", and "Candidature". The main heading is "Fil d'actualités" with a red arrow pointing to it. There are navigation buttons for "Précédemment", "Aujourd'hui", and "À venir". The main content area displays "Aucun événement pour cette période." and a button "Afficher plus d'événements à venir". On the right side, there is a "Planning Semaine" calendar for 13/12/2021, showing a grid from 08:00 to 17:00. Below the calendar is a "Période de cahier de textes" section for the period from 13/12/2021 to 17/12/2021, with an "Observations" section and a "Formateur" field.

Pour accéder aux notes : cliquez dans un premier temps sur « évaluation » puis « relevé de notes » (les CAPa n'ont pas de notes, vous ne trouverez donc rien dans cette catégorie).

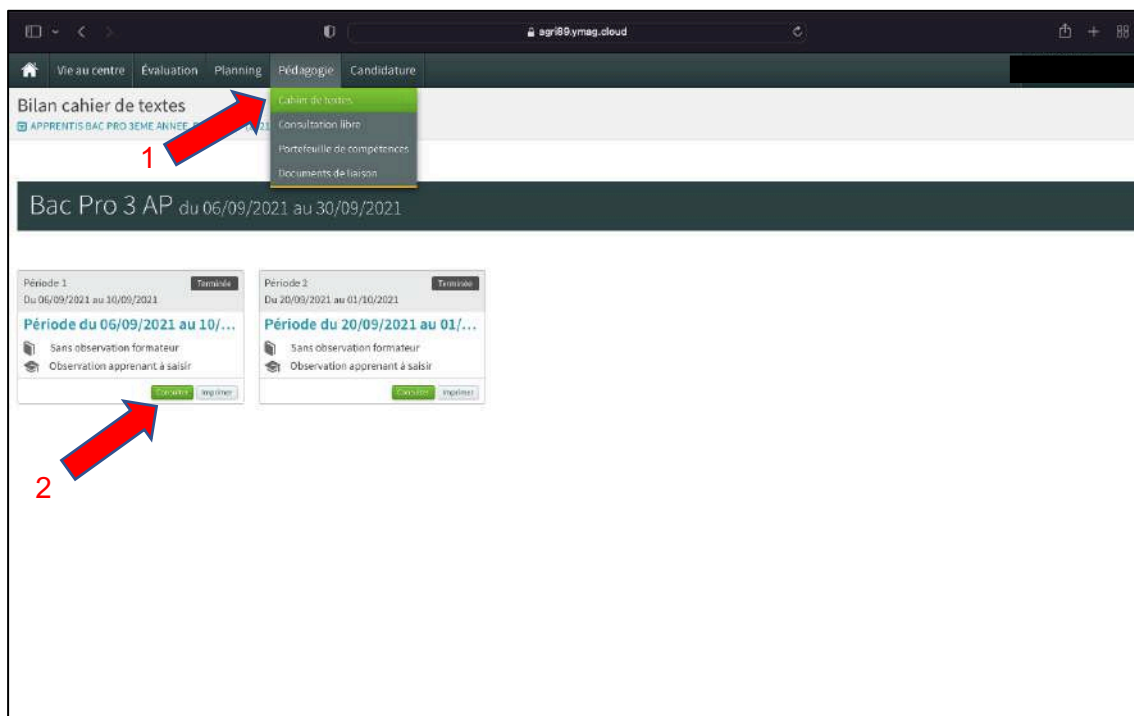
Pour accéder aux bulletins, même onglet puis « bulletin » : vous avez la possibilité de choisir le semestre souhaité.

(Rappel : pas de notes pour les CAPa)

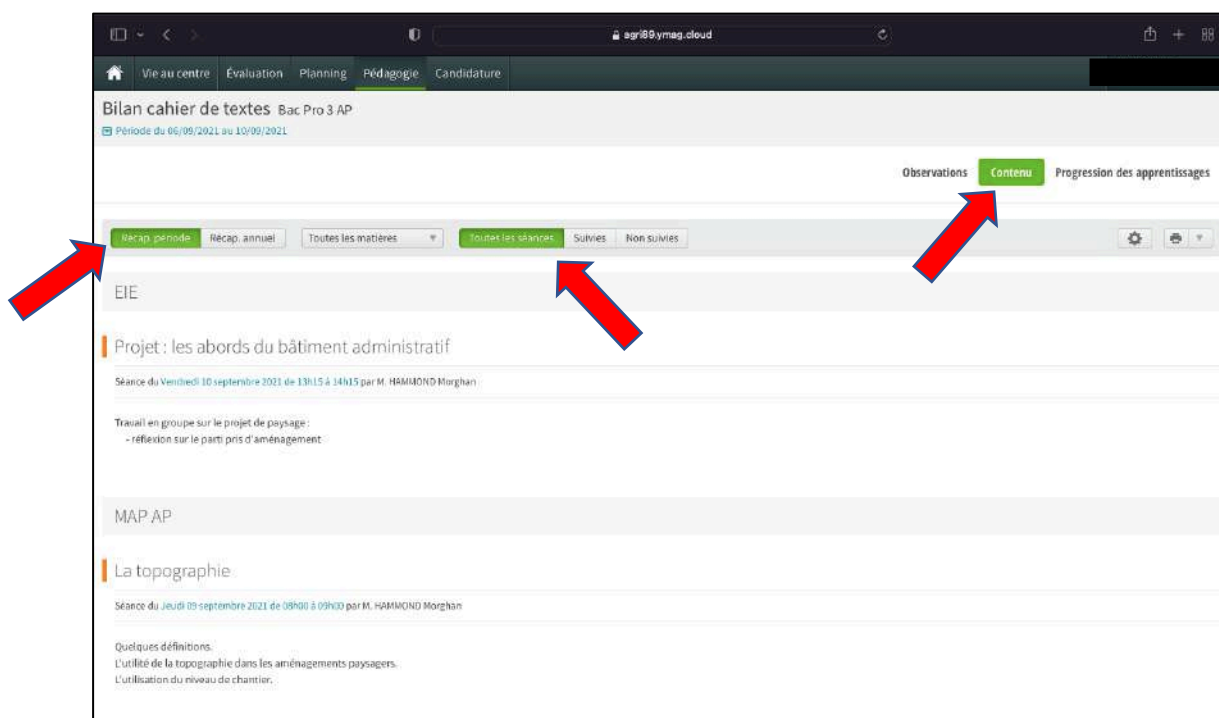
Pour l'emploi du temps : onglet « planning » puis sous-onglet « semaine courante » : vous avez la possibilité de choisir une semaine en particulier en cliquant sur le menu déroulant bleu.



Dans l'onglet « pédagogie » vous trouverez d'abord le « cahier de textes » (1) qui, comme son nom l'indique, est un inventaire des déroulés de séances : vous y trouverez également les demandes de travaux à rendre, les devoirs à faire...



En cliquant sur la case « consulter » (2) d'une période (voir capture écran précédente), puis « contenu » voici le nouvel affichage à l'écran : vous pourrez naviguer par matière, période... Vérifiez que vous soyez bien sur la période souhaitée.



Toujours dans l'onglet « pédagogie », vous trouverez enfin le sous-onglet « documents de liaison », c'est-à-dire les documents transmis via la plateforme NetYparéo : des cours, des devoirs à rendre, des documents supplémentaires, des bulletins d'informations... Les devoirs et les documents peuvent être complétés par les apprenants et renvoyés sur cette même plateforme.

